

ПАМЯТКА

Как подать заявление на присвоение квалификационной категории (высшая, первая) через Федеральную государственную информационную систему «Единый портал государственных и муниципальных услуг (функций)» (далее – ЕПГУ)

Официальный сайт ЕПГУ <https://www.gosuslugi.ru/> – зайти в свой личный кабинет – ввести в поисковой строке «Аттестация педагогических работников организаций, осуществляющих образовательную деятельность» – «Начать» – паспортные данные – «Верно» – контактный телефон – «Верно» – адрес электронной почты – «Верно» – адрес регистрации – «Верно».

Последующая цепочка действий отражена ниже:

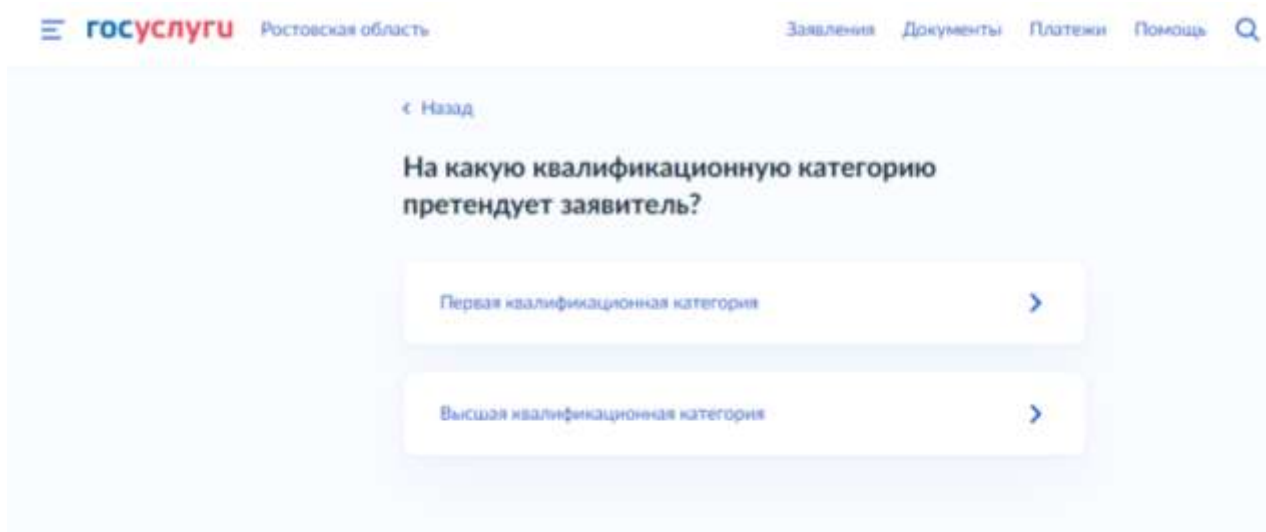


Рис. 1

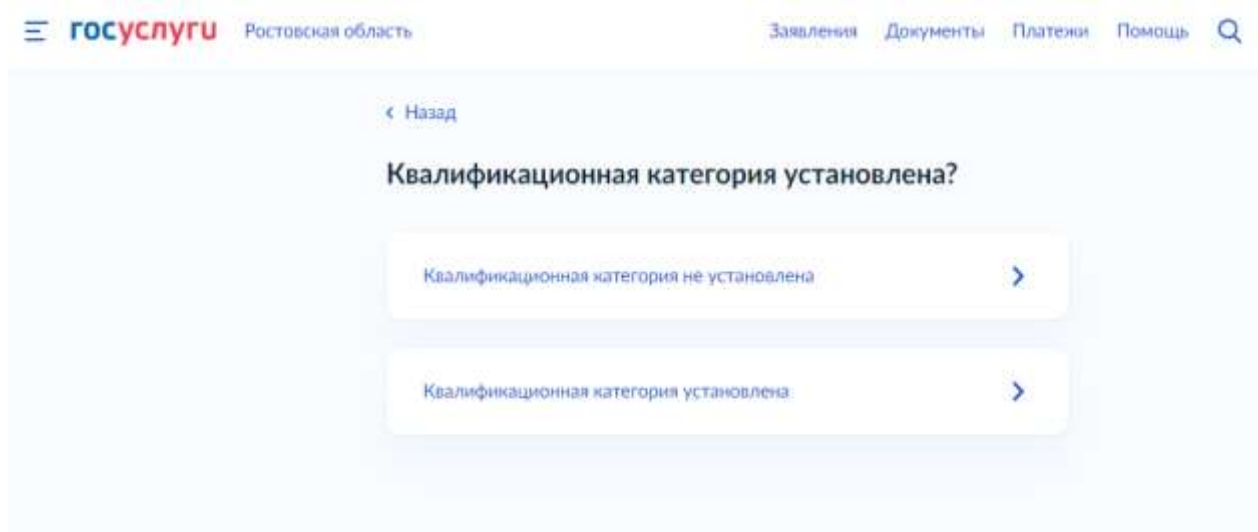


Рис. 2*

*Если ранее вам была присвоена квалификационная категория, укажите данные решения о её установлении – дату, номер и наименование принявшего органа

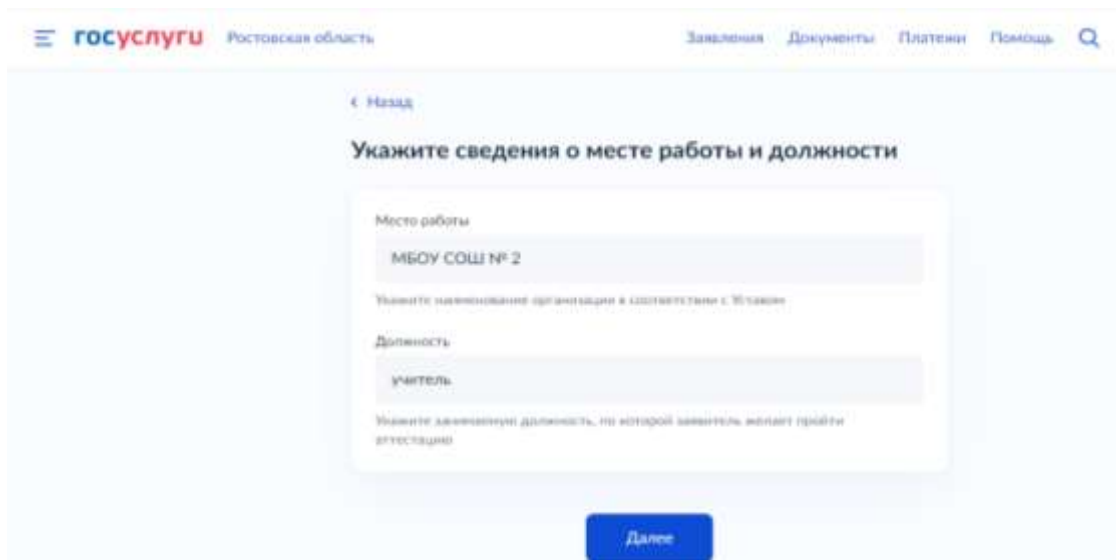


Рис. 3

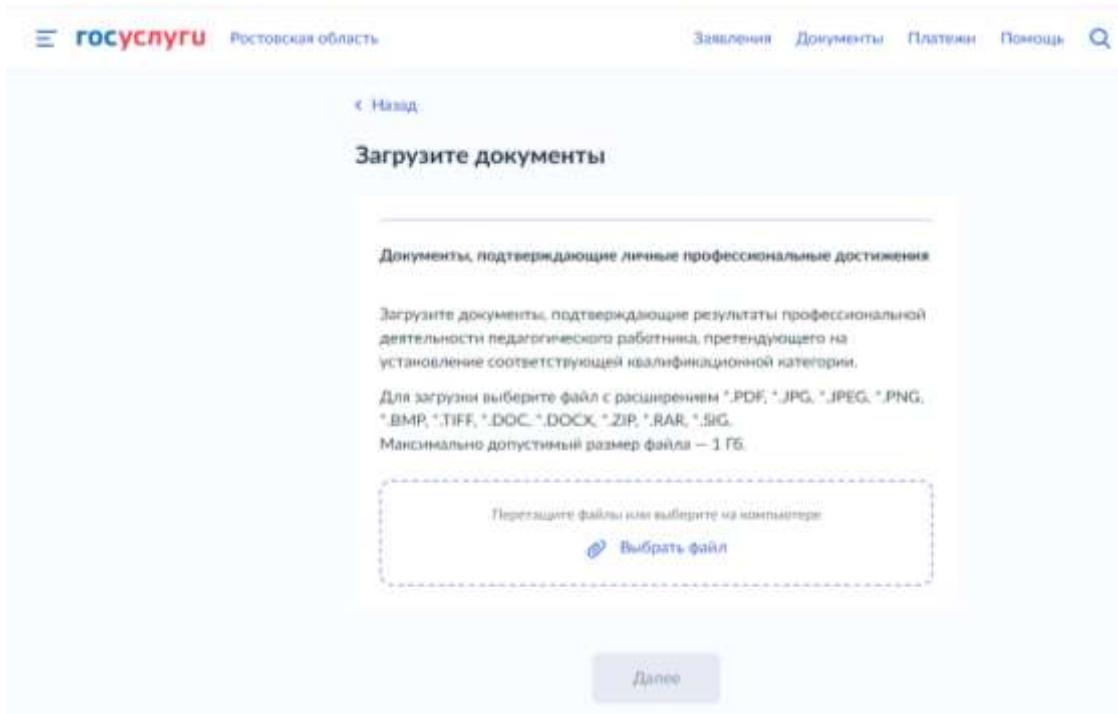


Рис. 4

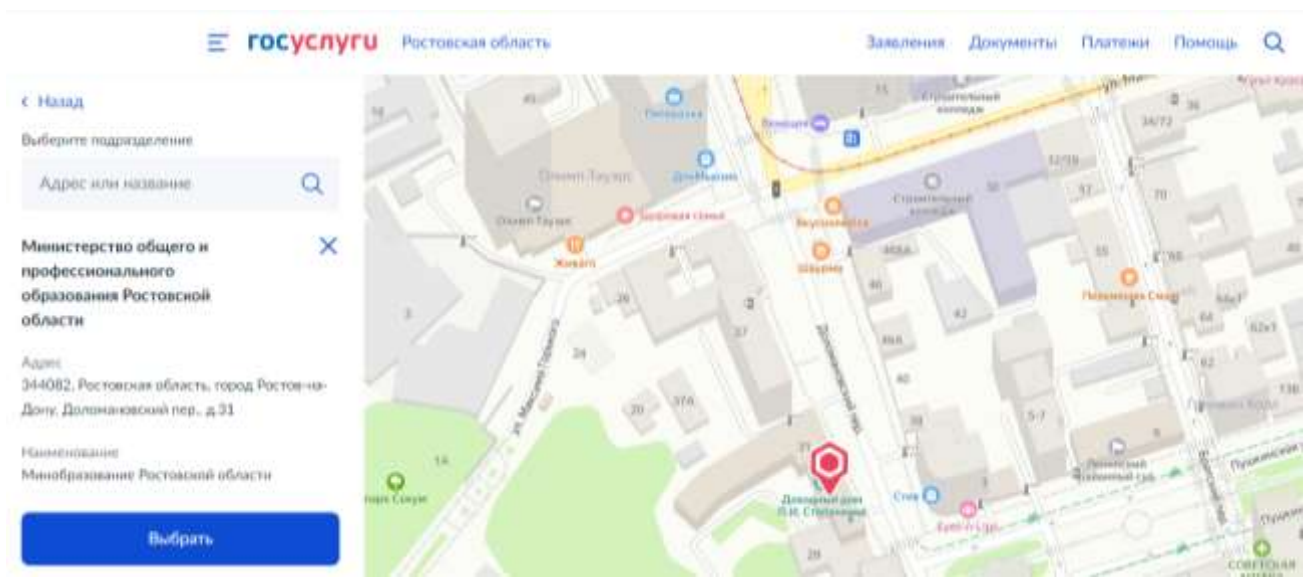


Рис. 5

The screenshot shows the Gosuslugi website interface for the Rostov region. At the top, there is a navigation bar with the logo 'госуслуги' and 'Ростовская область' on the left, and links for 'Заявления', 'Документы', 'Платежи', and 'Помощь' on the right. Below the navigation bar, there is a light blue header area with a back arrow and the text '< Назад'. The main content area has a title 'Укажите способ получения результата предоставления услуги'. Below the title, there is a text box stating 'Электронный результат предоставления услуги будет предоставлен в Ваш личный кабинет на ЕПГУ.' and a checkbox labeled 'Получить дополнительно результат на бумажном носителе'. At the bottom of the form, there is a blue button with the text 'Подать заявление'.

Рис. 6